

Informe 2022

Impacto económico

en España

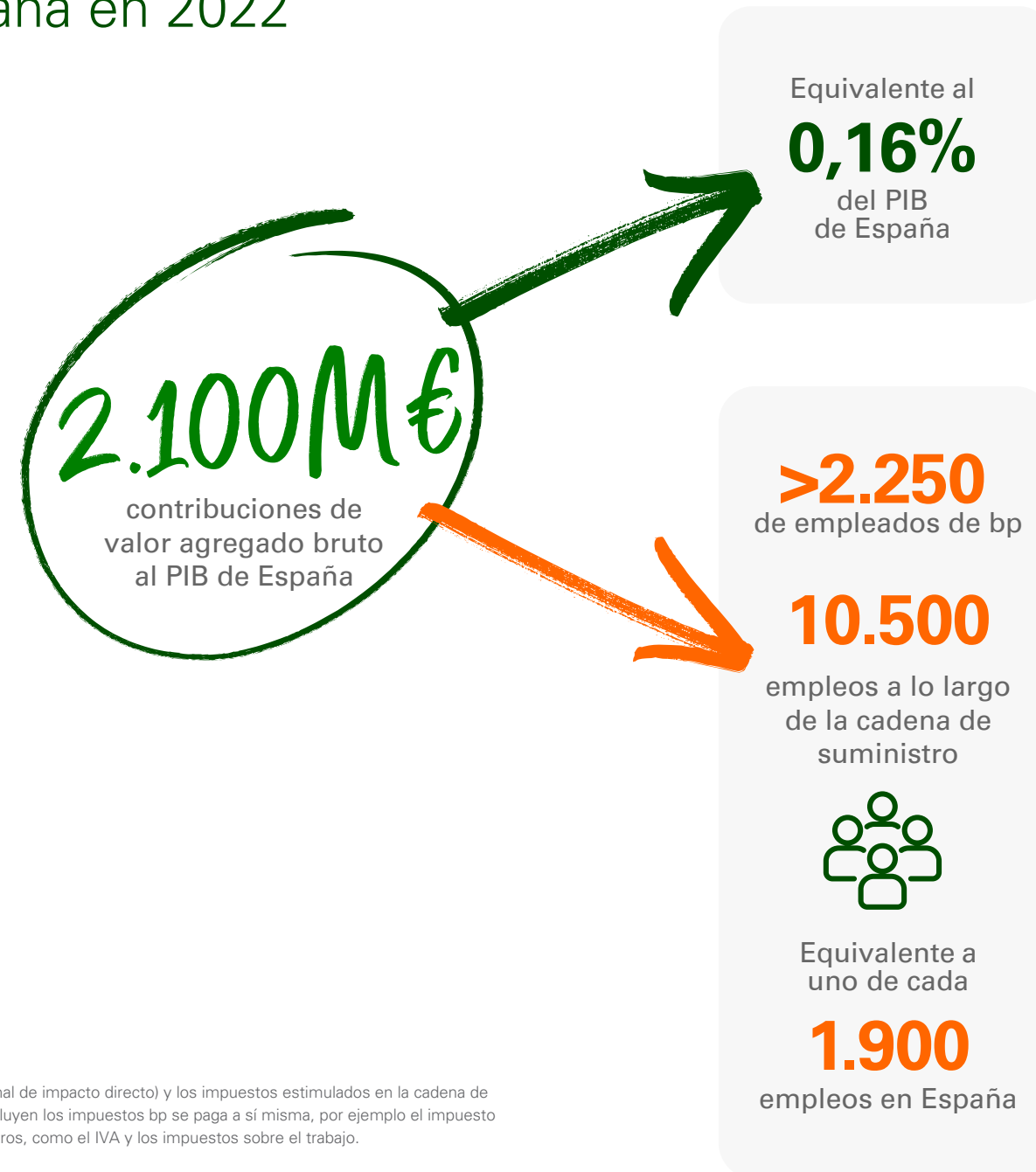
Impacto total

La contribución de bp a la economía de España en 2022

bp hace importantes contribuciones a la economía de España.

En total, bp aportó **2.100 millones de euros** en contribuciones de valor agregado bruto al PIB de España, lo que equivale al **0,16% del PIB de España**.

- Las operaciones de bp crearon directamente una contribución de valor agregado bruto de **1.500 millones de euros**.
- bp fue directamente responsable de **2.284 puestos de trabajo** y estimuló la creación de otros **8.200 empleos** a lo largo de la cadena de suministro en España.
- bp gastó un total de **507 millones de euros** con proveedores españoles.
- bp aportó **2.500 millones de euros** en contribuciones fiscales totales al gobierno de España. A través de sus operaciones directas, bp recaudó y pagó **2.300 millones de euros** en ingresos fiscales al gobierno y también aportó **170 millones de euros** en contribuciones fiscales a lo largo de la cadena de suministro.



Fuente: bp. **Nota:** Es posible que las cifras no sumen los totales debido al redondeo. **La contribución fiscal se divide en dos partes:** los impuestos pagados y recaudados por bp (el canal de impacto directo) y los impuestos estimulados en la cadena de suministro de bp (el canal de impacto indirecto). Los impuestos pagados y recaudados por bp incluyen los impuestos bp se paga a sí misma, por ejemplo el impuesto de sociedades; también incluye los impuestos que recauda y remite al gobierno en nombre de otros, como el IVA y los impuestos sobre el trabajo.

Impacto directo

Las operaciones de bp benefician directamente a la economía de España a través de diversas contribuciones.

bp contribuye directamente de manera significativa a la economía española a través de sus operaciones, que incluyen la refinería en Castellón que produce combustibles/biocombustibles, las estaciones de servicio, el desarrollo de puntos de carga para vehículos eléctricos, soluciones energéticas con menos emisiones de carbono como biocombustibles y energías renovable, así como operaciones de comercio y transporte marítimo.

En 2022, bp:

- Generó una contribución de **1.500 millones de euros** al valor agregado bruto del PIB de España.
- Fue responsable de **2.284 puestos de trabajo**.
- Pagó y recaudó **2.300 millones de euros** en impuestos para el gobierno.

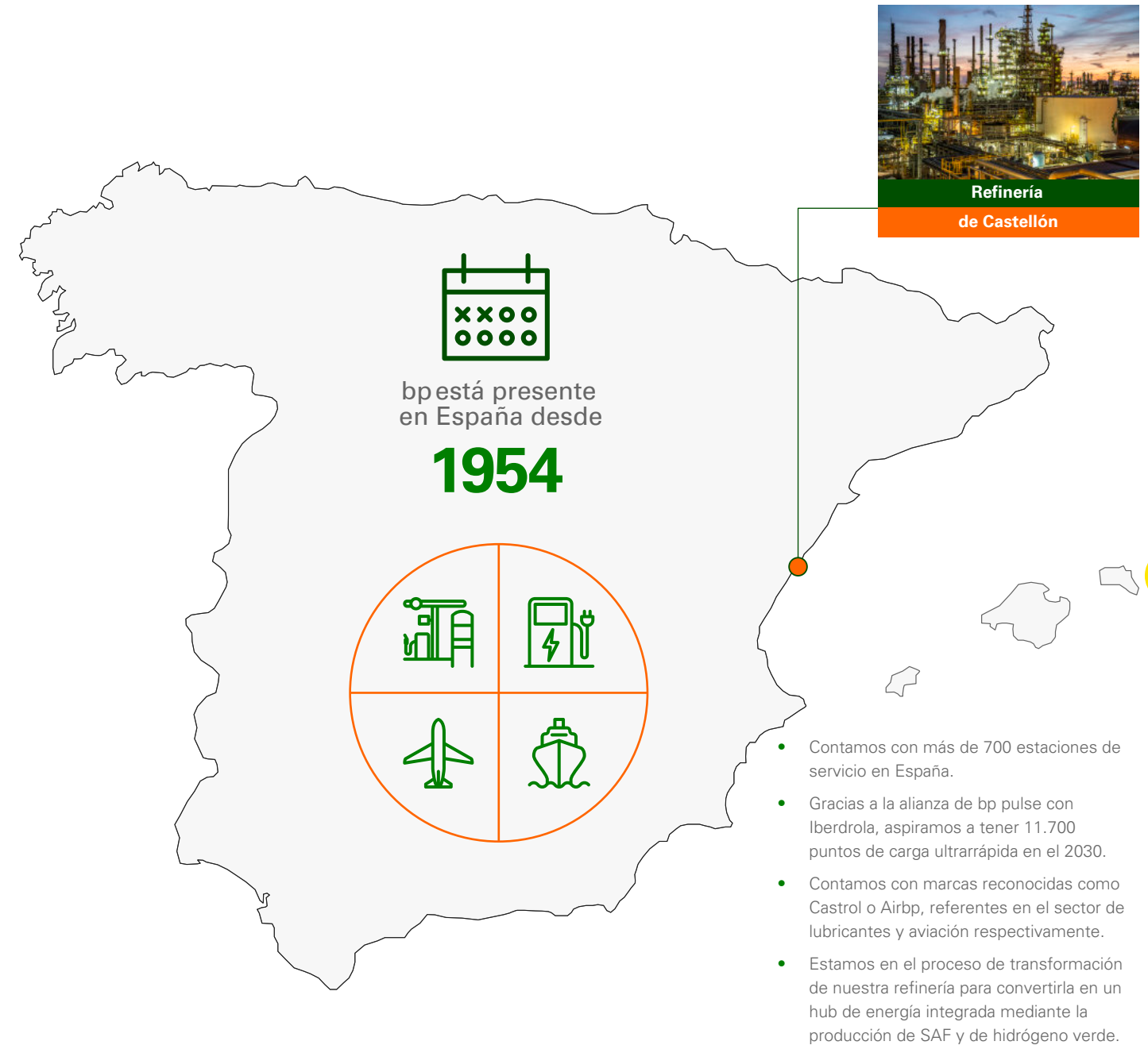


Fig. 1. Actividades de bp que benefician directamente a la economía de España

Impacto indirecto

El gasto de bp con proveedores españoles estimula una actividad económica sustancial

Al comprar bienes y servicios a sus proveedores, bp contribuye al valor agregado bruto, los empleos y los impactos fiscales a lo largo de la cadena de suministro.

En 2022, bp gastó un total de **507 millones de euros** en empresas españolas. Esta inversión en compras aportó:

- **530 millones de euros** en contribuciones de valor agregado bruto a lo largo de la cadena de suministro.
- **8.200 puestos** de trabajo en la cadena de suministro.
- **170 millones de euros** en ingresos fiscales a lo largo de la cadena de suministro

La inversión de la cadena de suministro de bp benefició a una amplia gama de empresas y sectores

Una amplia variedad de empresas españolas se benefició del gasto operativo de bp de 435 millones de euros en 2022.

- Empresas en la industria del transporte y almacenamiento fueron las más beneficiadas de este gasto operativo, ya que recibieron **137 millones de euros**, lo que representa el 32% del total.
- Empresas de metales básicos también recibieron del gasto operativo de bp, con **63 millones de euros**, o el **15%** del total.

Este gasto, junto con el gasto de la cadena de suministro de bp en otros lugares del mundo, aportó aproximadamente:

- **460 millones de euros** en contribuciones de valor agregado bruto al PIB de España.
- **6.900 puestos de trabajo.**
- **140 millones de euros** en ingresos fiscales.

Gasto operativo (millones de €) en 2022

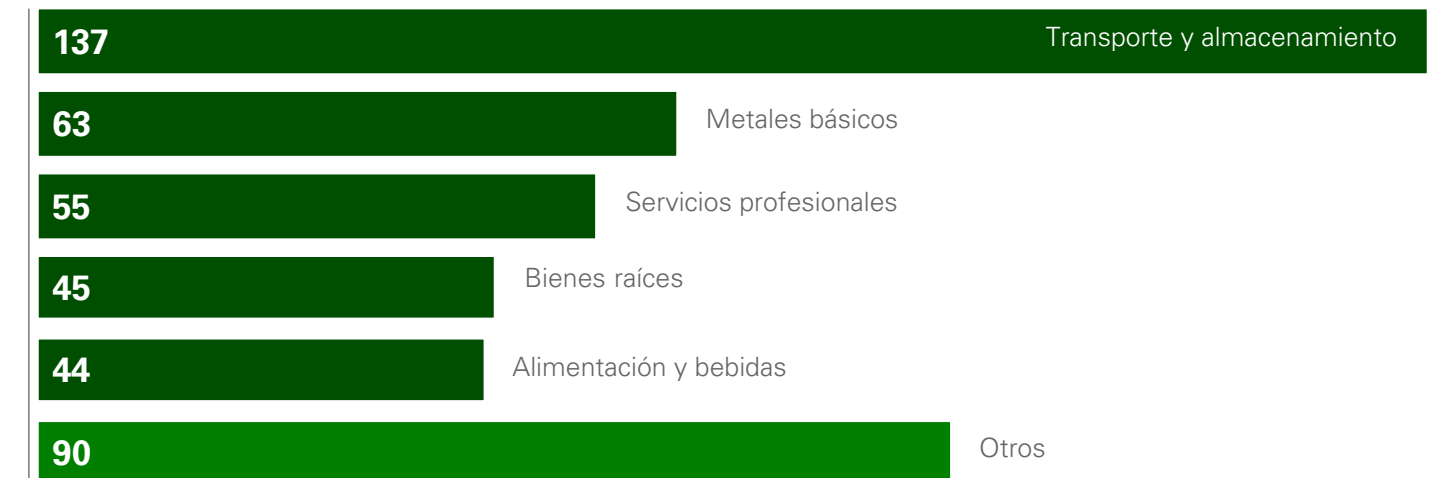


Fig. 2. Gasto operativo de bp en España, 2022

Fuente: bp Nota: Es posible que las cifras no sumen los totales debido al redondeo.

bp también apoya a una amplia gama de empresas a través de su gasto de capital

El gasto de capital en proveedores españoles por parte de bp fue de **72 millones de euros** en 2022.

- Los servicios profesionales recibieron el **25%** del gasto de capital total de bp.

Este gasto, junto con el gasto de bp en otros lugares del mundo, aportó aproximadamente:

- **75 millones de euros** en contribución de valor agregado bruto al PIB de España.
- **1.300 puestos de trabajo.**
- **25 millones de euros** en ingresos fiscales.

Gasto de capital (millones de €) en 2022

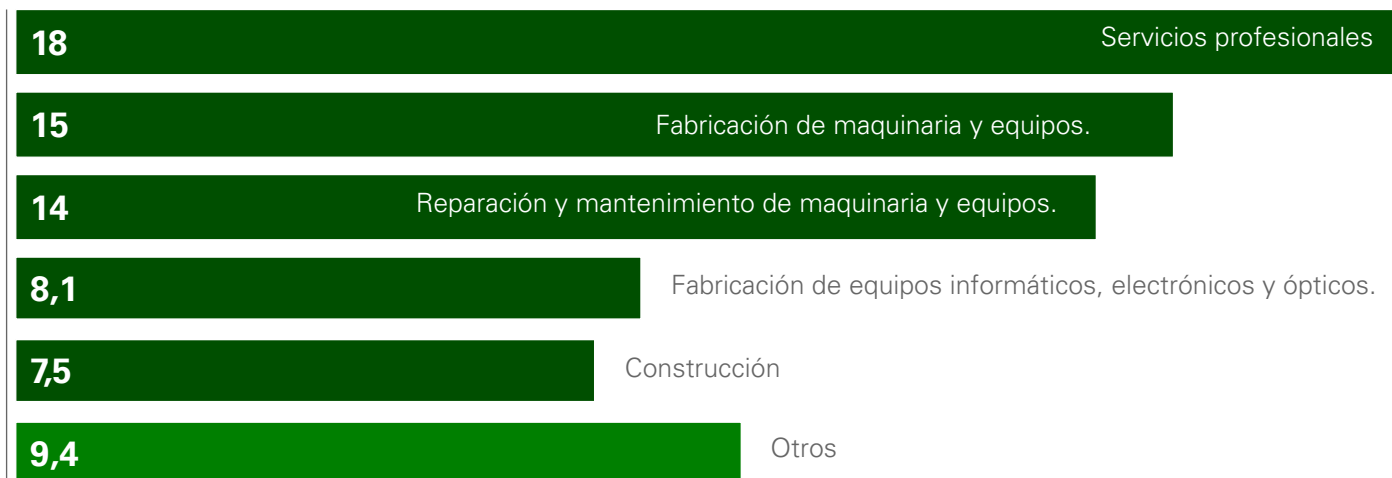


Fig. 3. Gasto de capital de bp en España, 2022

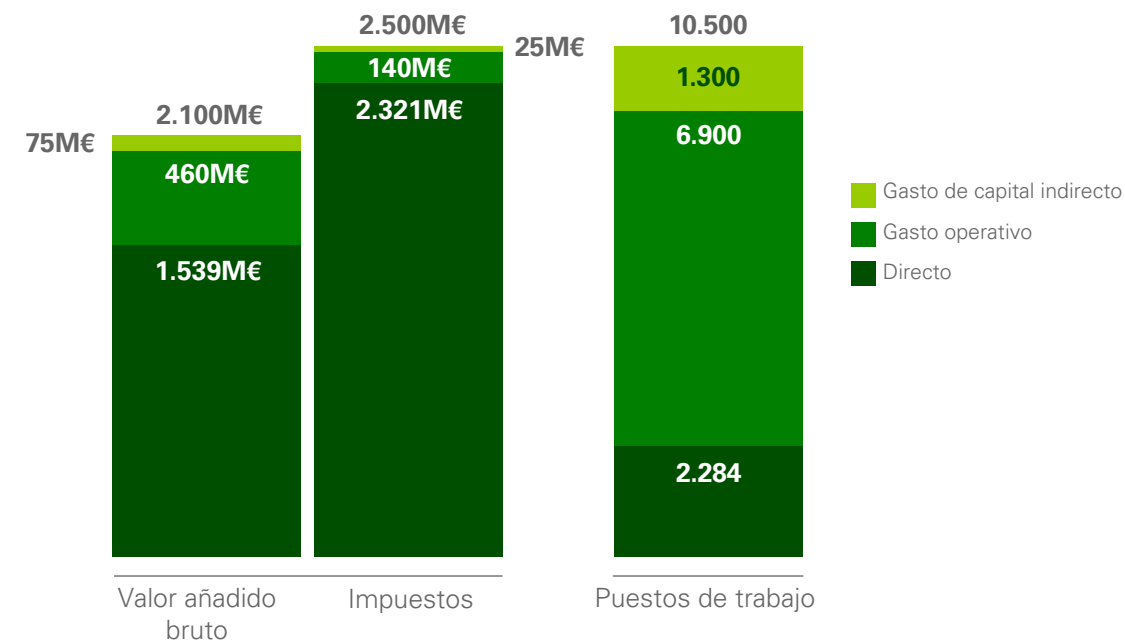
Fuente: bp. Nota: Es posible que las cifras no sumen los totales debido al redondeo.

Impacto total

El impacto total de bp en España en 2022 fue significativo

- Por cada euro de valor agregado bruto que bp generó directamente, la empresa aportó adicionalmente **0,34 €** en la cadena de suministro.
- Por cada puesto de trabajo en bp, la empresa aportó adicionalmente **3,6** empleos en toda España.
- Por cada euro que bp pagó y recaudó, la empresa aportó adicionalmente **0,071€** en pagos de impuestos a lo largo de la cadena de suministro.

Fig. 4. Impacto de bp en España por canal, 2022



Fuente: bp, Oxford Economics. Nota: Es posible que las cifras no sumen los totales debido al redondeo.



Disclaimer

Esta publicación titulada “Informe de impacto económico en España 2022” ha sido escrita por Oxford Economics. Se puede acceder a la metodología de Oxford Economics a través del enlace incluido en esta página. bp no ha respaldado ni verificado el Informe de Impacto Económico EU27 y no asume ninguna obligación de actualizar, revisar o complementar el Informe de Impacto Económico EU27 o cualquiera de sus contenidos. No se ofrece ninguna garantía ni representación con respecto a la exactitud, integridad o validez de la información contenida en el Informe de Impacto Económico EU27. Ni bp plc ni ninguna de sus subsidiarias (ni sus respectivos funcionarios, empleados y agentes) aceptan responsabilidad alguna por cualquier pérdida o daño que surja de la confianza o de las acciones tomadas en base a la información contenida en esta publicación.

Los siguientes documentos de respaldo están disponibles para descargar desde bp.com

[European economic impact report](#)

[Oxford Economics methodology](#)

[Oxford Economics glossary](#)